



United Nations International Criminal Tribunal for the former Yugoslavia

**AUTOPSY REPORT**  
GRACAC GRAVE SITE

**Case No:** G04 / 014B

**Autopsy Date:** 26-Sep-02

**Mortuary:** Salata

**Summary:**

Remains of a male body, completely skeletonized and disjointed bones without any soft tissue. The bones are mixed.  
The bones of the upper body and the remains of the clothes look carbonized.

Anthropological examination shows that this is a body of a 60-70 year old male, 175.96 cm tall based on the right femur length.

Remains of a blue woollen sweater, rough fabric that looks like sacking that body was wrapped in.  
Remains of a rough rubber sole, remains of a blue wollen sweater and another thinner sweater.

Metal cigarette case with inscription "TABAJARA", remains of matches, metal tag.

Left mandibular condyle is lower than the mandibular ramus, which is either congenital or was caused by a trauma.

A number of peri-mortal traumas mostly on the left side of the body.  
Entry-exit head wound, but they cannot be reconstructed.  
Traumatic changes on the left radius, left tibia and left fibula, and on the head of the left brachium.

Traces of peri-mortal injury trauma on the 8th, 9th and 10th ribs.  
Fragmented left scapula and the left side of pelvis.  
A projectile is found next to the left scapula which is fragmented.  
Another projectile is found in the area of left side of pelvis that is also fragmented.

**Cause of Death:**

It is my determination that the cause of death in case number **G04 / 014B** was:

**Gunshot injury of the trunk.**

This formal report is based upon the autopsy report that I prepared at the time of my examination. Both reports truly and accurately reflect my findings.

**Signed:** .....

**Stjepan Gusic, MD Forensic Pathologist**

**Date:** 11-Nov-02

**A. General Description of Remains:**

Poorly preserved skeleton of an adult male.

The sex is determined on the basis of the morphology of the cranium, and the size and robustness of long bones.

Age: 60-70 years – determined on the basis of degenerative changes on the spinal column, especially the cervical vertebra, lack of teeth on mandible and based on the translucence of the existing scapulas.

Height: 175.96 cm which is consistent with the length of femur 46.8 cm.

**B. Clothing and Other Items:**

**Clothing:** None Remains of a blue woollen sweater, rough fabric that looks like sacking that body was wrapped in. Remains of a rough rubber sole, remains of a blue wollen sweater and another thinner sweater.

**Blindfolds:** No

**Ligatures:** No

**Other Items:**

Metal cigarette case with inscription "TABAJARA", remains of matches, metal tag.

**C. Identifying Features:****Sex**

**From examination of soft tissues:** Not possible

**From anthropology details:** Male

**Age Range**

**From anthropology data:** 60 - 70 years

**Build** Not possible

**Height (cm)**

**From estimation of intact body:** Not possible

**From anthropology data:** 175.96 cm

**Hair**

**Head hair:** Not possible

**Beard:** Not possible

**Moustache:** Not possible

**Teeth**

**General description:** Upper jaw is missing. Lower jaw is toothless.

**Tattoos:** Not possible

**Scars:** Not possible

**Other Features:** None

**D. Body Parts Missing: See Anthropology Report****E. Injuries:****Findings on fluoroscopy**

**Radiographer** Dinko Kapetanovic, MD Radi

- Fluoroscopy of post-mortem remains shows an oblique fracture of tibia.
- Next to the elbow joint (Left ?) there is a shadow of a metal object - bullet and metal tag.
- In the level of thoracolumbar transition paravertebrally we can see one larger and several smaller metal shadows - parts of projectile from a firearm.
- Next to thorax, probably on the left we can see a metal shadow - a bullet core and probably a wallet. Metal shadow - a part of a lighter and metal stapler.
- A bullet shadow next to clavicle, probably on the left.
- Multiple fractures of cranium calotte.

**Main injuries described****Head & Neck**

	Probably ante-mortem	Probably post-mortem	Cannot tell
1 Gunshot injury to the head.	<input checked="" type="checkbox"/>	<input type="checkbox"/>	<input type="checkbox"/>
2 Traces of peri-mortem injury trauma on the 8th, 9th and 10th ribs. Fragmented left scapula and the left side of pelvis.	<input checked="" type="checkbox"/>	<input type="checkbox"/>	<input type="checkbox"/>
3 Traumatic changes on the left radius and on the head of the left brachium. Perimortal defect in the middle third of the right brachium.	<input checked="" type="checkbox"/>	<input type="checkbox"/>	<input type="checkbox"/>
4 Traumatic changes on the left tibia and left fibula,	<input checked="" type="checkbox"/>	<input type="checkbox"/>	<input type="checkbox"/>

**F. Internal Tissues:**

None

**G. Samples and Other Items Retained:**

Soco Mr R Govender

**Bullets / Shrapnel**

None

**Anthropology**

None

**DNA**

- left femur

**Other**

None


**UNITED NATIONS**

INTERNATIONAL TRIBUNAL FOR THE PROSECUTION  
OF PERSONS RESPONSIBLE FOR SERIOUS VIOLATIONS  
OF INTERNATIONAL HUMANITARIAN LAW COMMITTED  
IN THE TERRITORY OF THE FORMER YUGOSLAVIA  
SINCE 1991


**NATIONS UNIES**

TRIBUNAL INTERNATIONAL CHARGÉ DE POURSUIVRE  
DES PERSONNES PRÉSUMÉES RESPONSABLES  
DE VIOLATIONS GRAVES DU DROIT INTERNATIONAL  
HUMANITAIRE COMMISES SUR LE TERRITOIRE DE  
L'EX-YOUGOSLAVIE DEPUIS 1991

**Exhumation and Mortuary Evidence Sheet for (Case No):** G 04 / 014 B  
**Pregled podataka s ekshumacije i iz mrtvačnice za (predmet br.):**

**DESCRIPTION / OPIS:**
**Site Details / Podaci s mjesta ekshumacije**

 Site SOCO / *Stručna osoba na očevidu:*

 Photographer / *Fotograf:*

 Date / *Datum:*

 Storage / *Čuvanje*

 Photos / *Slike:*

 roll no / *film broj:*

 Remarks / *Napomena*
**Mortuary Details / Podaci iz mrtvačnice**

Staff Member <i>Djelatnik</i>	Form <i>Oblik</i>	Soco <i>Stručna osoba na očevidu</i>	Admin <i>Adminis- trativna napomena</i>
Mortuary SOCO <i>Stručna osoba na očevidu u mrtvačnici</i>	Overview/ <i>Pregled</i>		
	Samples/ <i>Uzorci</i>	✓	
	Artefacts/ <i>Artefakti</i>	✓	
	ID/ <i>Osobni dokumenti</i>		
	Clothing/ <i>Odjeća</i>	✓	
Pathologist <i>Patolog</i>	Autopsy/ <i>Obdukcija</i>		
	Summary/ <i>Rezime</i>		
Anthropologist <i>Antropolog</i>	Characteristics <i>Karakteristične osobine</i>		
Radiographer <i>Radiolog</i>	Fluoro & XRays <i>Fluoro &amp; rendgen</i>	✓	

 Hard Copy signed  
*Otisnut primjerak*
 Received the  
*Primljeno, dana*

 Mortuary Soco/*Stručna osoba na očevidu u mrtvačnici*..... HROAR FRYDENWIND

 Pathologist/*Patolog*.....

 Lab Technician/*Laboratorjski tehničar*.....

 Anthropologist/*Antropolog*.....

 Radiographer/*Radiolog*..... DR. KAPETANOVIC

 Photographer/*Fotograf*.....

 Reports completed / *Završena izvješća*

 Soco Signature/*Potpis istražitelja na mjestu događaja*..... Date/*Datum*.....

 Reports collated and filed/*Izvješća svrstio u spis i urudžbirao*

 Admin Signature/*Potpis administrativnog djelatnika*..... Date/*Datum*.....

**Comments / Komentar**
**Date/ Datum:**

**UNITED NATIONS**

INTERNATIONAL TRIBUNAL FOR THE PROSECUTION OF  
PERSONS RESPONSIBLE FOR SERIOUS VIOLATIONS OF  
INTERNATIONAL HUMANITARIAN LAW COMMITTED IN  
THE TERRITORY OF THE FORMER YUGOSLAVIA  
SINCE 1991

**NATIONS UNIES**

TRIBUNAL INTERNATIONAL CHARGÉ DE POURSUIVRE DES  
PERSONNES PRÉSUMÉES RESPONSABLES DE VIOLATIONS  
GRAVES DU DROIT INTERNATIONAL HUMANITAIRE  
COMMISES SUR LE TERRITOIRE DE L'EX-YOUGOSLAVIE  
DEPUIS 1991

Case No.  
*Predmet br.* 904/014B

X016405Z

**Exhumation and Mortuary Samples Sheet**  
***Pregled podataka s ekshumacije i iz mrtvačnice***

**CASE NO. / PREDMET BR.** 904/014B

Ensure Case No. is also in box at top right corner / *Naznačite broj predmeta i u gore desno označenom prostoru*

**DNA Samples / *Uzorci DNA:***

No. Br.	Body Part <i>Dio tijela</i>	Obtained By <i>Uzeo</i>	Storage <i>Čuvano</i>	Forward To <i>Dostavljeno</i>	Date <i>Datum</i>
1.	L FEMUR	SLAVICA MARKETIN	COLD ROOM	ICTY	27/09
2.					
3.					
4.					
5.					

**Biological Samples / *Biološki uzorci:***

No. Br.	Body Part <i>Dio tijela</i>	Obtained By <i>Uzeo</i>	Storage <i>Čuvano</i>	Forward To <i>Dostavljeno</i>	Date <i>Datum</i>
1.					
2.					
3.					
4.					
5.					

**Date / *Datum:*** 21/10/2002

**Name of SOCO / *Ime stručne osobe na očevidu:*** \_\_\_\_\_

**Signature / *Potpis:*** \_\_\_\_\_

X0164058

Signed... *Hoar Fry* .....

**Artefact Listing**

Dated... *26.09.02* .....

Case No G04/014B

No	Group *	Artefact Type*	Description*	Retriever	Photo Roll	Photo Shot	Photog rapher	Retrieved from*	Date	Storage	Destin
		BA	BULLET	GUSIC			HF.	BODY	26.04.	A	
		BA	BULLET	---			HF.	BODY	"	A	

Case No/Predmet Br.:

SOCO (Initials) / *Stručna osoba na očevidu (inicijali):* H.F

G04/014B

CLOTHING / ODJEĆA

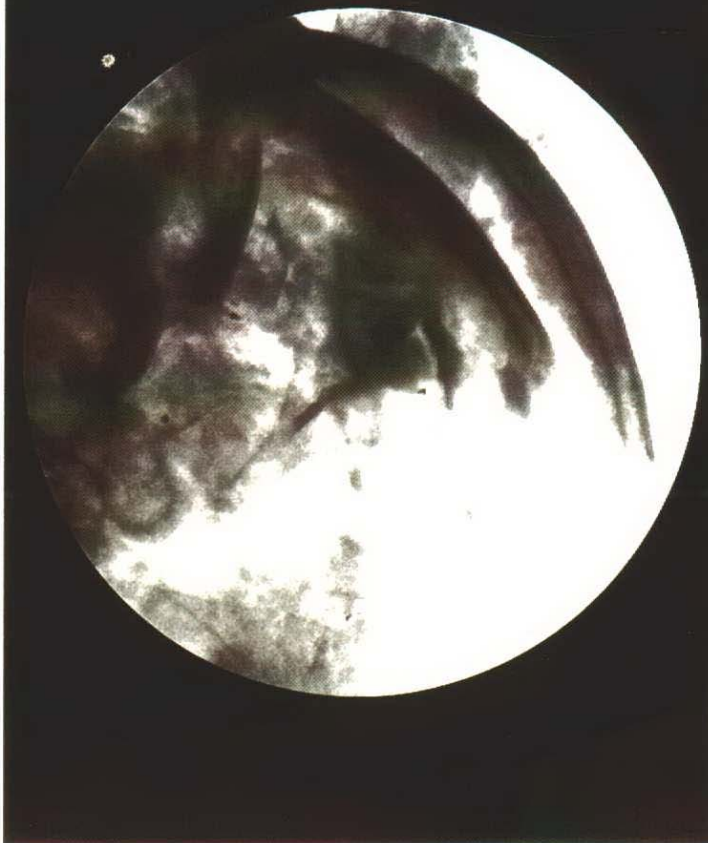
X0164059

(Please, pay special attention to items made, decorated or repaired by hand.)

(Molimo Vas, posebno obratite pažnju na rukom napavljene, ukrašene ili popravljene predmete).

Area Područje	Type Tip	No Br	Colour Boja	Description Opis
Hat / Headgear Šešir / pokrevala zaglavu	Baseball cap/ 'Šilterica'			
	Scarf/Morama			
	Other/Ostala			
Outerwear Vanjski ogortaci	Overcoat/Kaput, ogrtač			
	Jacket/ Jakna			
	Jogging top/Trenirka			
	Other/ Ostalo			
Top Gornji dio	Jersey/Vesta			
	Sweatshirt/ Majca deblja			
	Tank top/ Majca bez rukava			
	Waistcoat/Prsluk			
	Other/Ostalo	X	Blue/grey	sweater
Shirt Majce	T shirt/Majca			
	Sleeveless T-shirt/Majca bez rukava			
	Shirt with collar/Košulja	1	Blue	with red stripes
	Polo & golf shirt/ Polo majca			
	Other/Ostalo			
Bottom Donji dio	Belt /Remen	1	Brown	
	Trousers/ Hlače	1	Blue	
	Army pants/Vojničke hlače			
	Jogging pants/ Trenirka			
	Skirt/ Suknja			
	Other/Ostalo			
Underwear Donji rublje	Bra/ Grudnjak			
	Slip/Gaćice			
	Undershirt/Potkošulja			
	Boxer shorts/ Gaće boxer			
	Briefs/ Gaće			
	Long johns/ Duge gaće			
	Night wear/ Pidžama, spavaćica			
	Other/ Ostalo			
Footwear Obuća	Socks/ Čarape			
	Military boots/ Vojničke čizme	1	Black	poss. army
	Rubber boots/ Gumene čizme			
	Trainers/ Tenisice			
	Low cut shoes/ Niske cipele			
	Other/Ostalo			
Other Ostala	Overall/ Kuta			TIA <del>na</del>
	Gloves/ Rukavice			TOBAJARA 20 cipilhas Finas
	Handkerchief / Rupčić			BRASIL Nº 1
	Blanket/ Deka			Tag na 302
	Fragment/ Ostatak, dio			
	Other/ Ostalo	X		

X0164060



G04/014B 17.9, 2002.

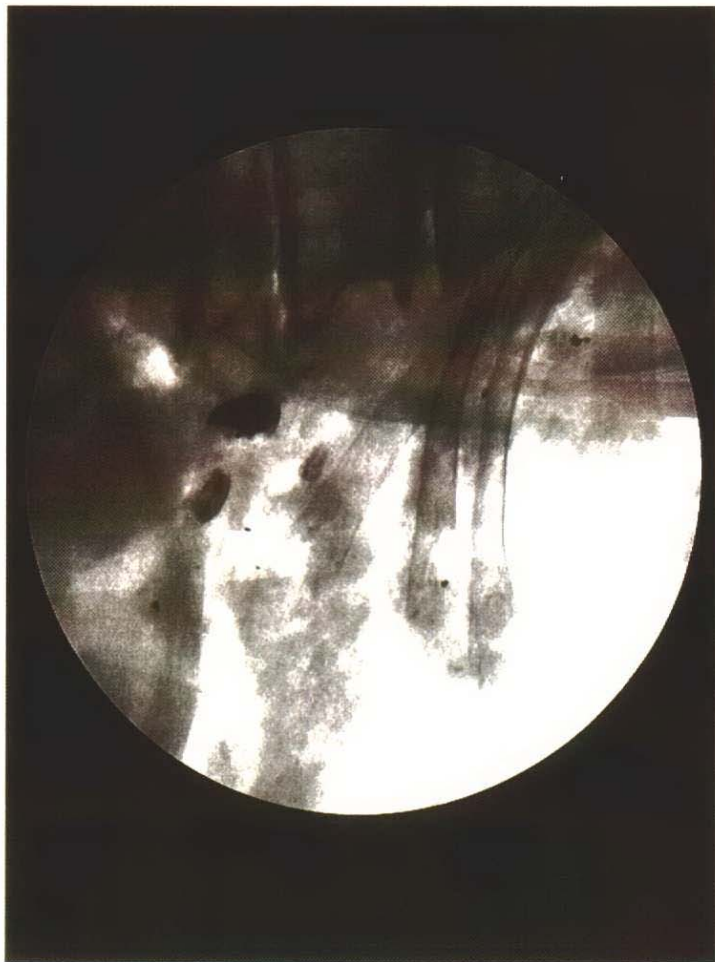
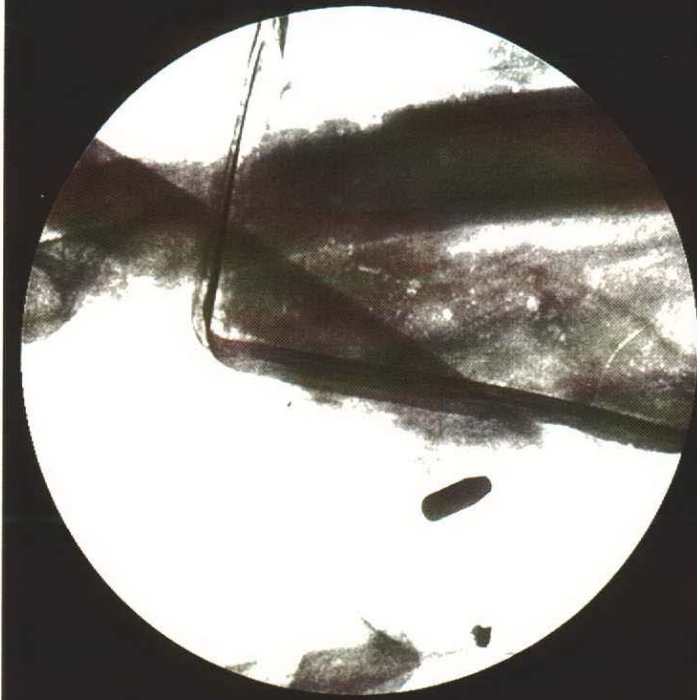




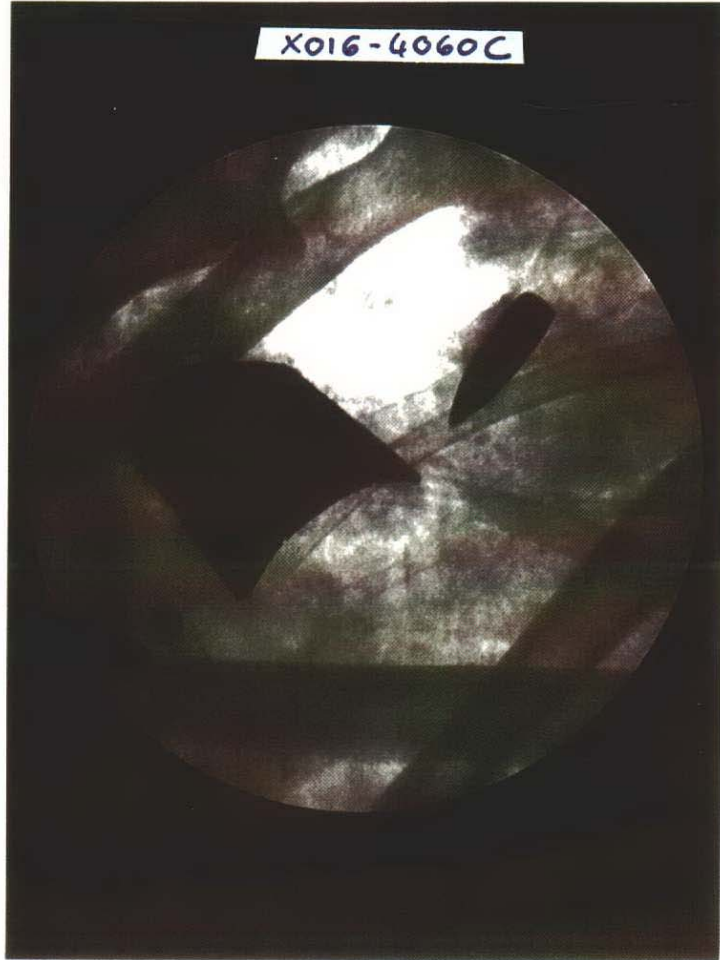
X016-4060A

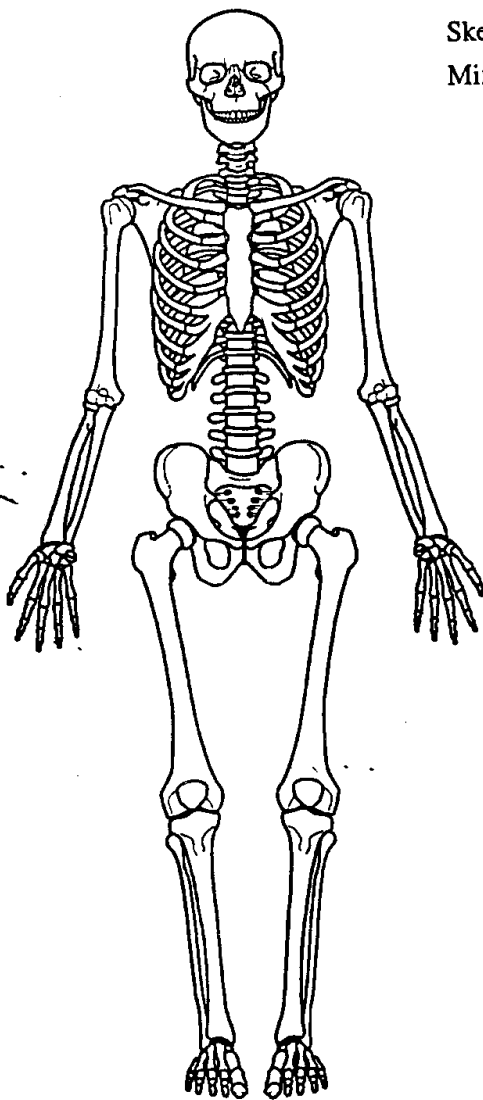


X016-9060B



X016-4060C





Skeleton  
Mixed bones



Comments

Fluoroscopy findings / *Fluoroskopski nalazi*

Dijaskopijom ispremiješanih postmortalnih ostataka prikaže se fraktura tibije - kosa.  
Uz lakatni zglob (L ?) sjena metala - metak i metalne pločice.  
U visini torakolumbalnog prijelaza paravertebralno vidi se jedna veća te više manjih metalnih sjena - dijelovi projektila iz vatrenog oružja. Uz toraks vjerojatno lijevo vidi se metalna sjena - zrno metka te sjena najvjerojatnije novčanika. Metalna sjena - dio upaljača i metalna klamera.  
Sjena metka uz klavikulu vjerojatno lijevo.  
Frakturirana - višestruko kalota lubanje.

Radiologist / *Radiolog:* dr Kapetanović

Signature / *Potpis:* Stapelanović

Assisted by: Radiographer / *Radiografer:* ing.med.rad. Nenad Vodopija.

**CROATIA 2002**  
**EXHUMATION & MORTUARY OPERATIONS**

**EXHUMATION SITE NOTES**

X0164062

**SITE:** G04 **ICTY Body #:** 0148  
**LOKACIJA:**  **ICTY broj tijela:**

**Date body lifted:** 03 / 06 / 2002. <sup>11-35 hrs</sup> **Croatian reference #:**   
**Tijelo izvađeno dana:** / / 2002. **Hrvatska oznaka/broj:**

**Metal Tag found:** Yes/No **If yes, number:** 302  
**Metalna pločica nađena:** Da/Ne **Ako da, broj:**

**Body bag:** Yes/No **Colour:** Grey  
**Vreća za tijelo:** Da/Ne **Boja:**

**Footwear:** Yes/No **Laces:** Yes/No  
**Obuća:** Da/Ne **Vezice za cipele:** Da/Ne

**Footwear Description:** 1x leather shoes (right)  
**Opis obuće:**

**Clothing:** charred jacket and blue & grey pullover in  
**Odjeća:** diamond pattern

**Artefacts:** piece of packing over lower part of body  
**Predmeti:** piece of melted plastic

**Identification documents:** Yes/No  
**Identifikacijski dokumenti:** Da/Ne


**Description of documents:** Nil  
**Opis dokumenata:**

**Preliminary Observations of Remains:** Body appears to be burnt  
**Preliminarni pregled posmrtnih ostataka:**

**Associated Artefact #:** 2 surgical gloves found under body bag.  
**Broj predmeta u svezi:**

**Other Comments:** Appears similar to protocol 302.  
**Komentar:**

**Date to Zagreb Mortuary:** / / 2002.  
**Preveženo u Zagreb dana:** / / 2002.

**Site Investigator Signature:**   
**Potpis istražitelja na licu mjesta:**

**CROATIA 2002  
EXHUMATION & MORTUARY OPERATIONS**

X0164063

**MORTUARY NOTES**

**SITE:** \_\_\_\_\_ **ICTY Body #:** \_\_\_\_\_  
**LOKACIJA:** \_\_\_\_\_ **ICTY broj tijela:** \_\_\_\_\_

**Croatian reference #:** \_\_\_\_\_ **Date of Autopsy:** / /2002.  
**Hrvatska oznaka/broj:** \_\_\_\_\_ **Datum obdukcije:** / /2002.

**Metal Tag found:** \_\_\_\_\_ **Yes/No** \_\_\_\_\_ **If yes, number:** \_\_\_\_\_  
**Metalna pločica nađena:** *Da/Ne* \_\_\_\_\_ **Ako da, broj:** \_\_\_\_\_

**Remains:** **male / female** \_\_\_\_\_ **Estimated age:** \_\_\_\_\_  
**Ostaci:** *muško / žensko* \_\_\_\_\_ **Procjena dobi:** \_\_\_\_\_

**Additional Clothing Notes:** \_\_\_\_\_  
**Dodatne zabilješke o odjeći:** \_\_\_\_\_

**Additional Artefacts Notes:** \_\_\_\_\_  
**Dodatne zabilješke o predmetima:** \_\_\_\_\_

**Additional Identification Document Notes:** \_\_\_\_\_  
**Dodatne zabilješke o identifikacijskim dokumentima:** \_\_\_\_\_

**Preliminary Autopsy Findings:** \_\_\_\_\_  
**Preliminarni obdukcijski nalazi:** \_\_\_\_\_

**Additional Associated Artefact #:** \_\_\_\_\_  
**Oznaka/broj dodatnih predmeta:** \_\_\_\_\_

**Other comments:** \_\_\_\_\_  
**Drugi komentari:** \_\_\_\_\_

**Mortuary Investigator Signature:** \_\_\_\_\_  
**Potpis istražitelja na licu mjesta:** \_\_\_\_\_

**IZVJESTAJ O PRONAĐENOM TIJELU** Lokacija: (naziv) G 04 Tijelo/(Dio tijela) br. 014 B  
(Popuniti kemijskom olovkom, ne pisati na poledini. Staviti inicijale pored ispravljene greške)

Bilježnik: (puno ime) Mito Zlatarović Vrijeme/Datum 03.06.2002 11:30

Tijelo: - Skeletizirano - Djelimično skeletizirano - Saponificirano

Koordinate ..... X0164064

Leži na:	prednjoj strani	na ledima	desna strana	lijeva strana
Tijelo:	<u>ispruženo</u>	savijeno u bokovima	jako savijeno	
Lijeva ruka:	<u>ispružena</u>	savijena u laktu	jako savijena	
Desna ruka:	<u>ispružena</u>	savijena u laktu	jako savijena	
Lijeva noga:	<u>ispružena</u>	savijena u koljenu	jako savijena	
Desna noga:	ispružena	<u>savijena u koljenu</u>	jako savijena	

Odjeća: (koristiti standardnu listu kod opisa) Tijelo u mreži; ispod mreže pronađene rukavice  
naopake kožne rukavice, platinaste, "puta", u koje su u koži uplele

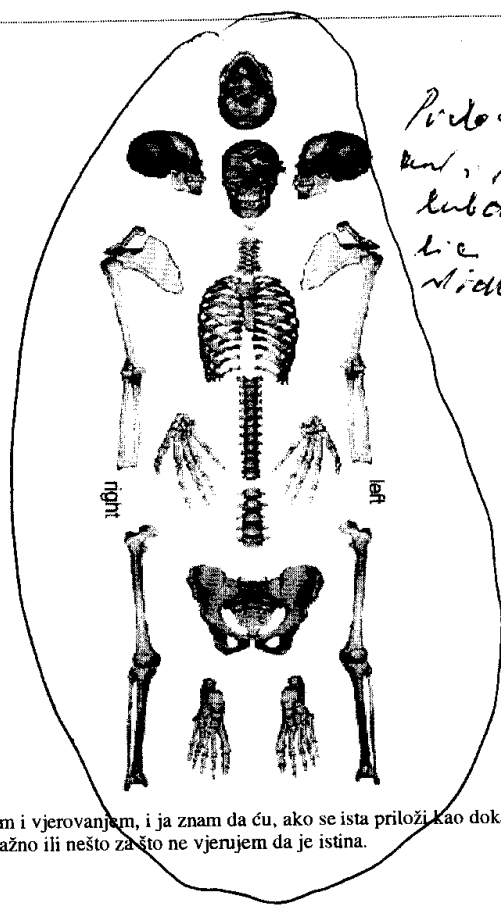

Predmeti nađeni uz tijelo: (npr. dokumenti/nakit/sat) maglen komad rasklopljene platinaste (upijao?) Povez za oči: Da / Ne Povez za ruke: Da / Ne

Dodatne informacije: (Činjenične observacije i informacije od pomoći za određivanje uzroka smrti ili identifikacije žrtve)

1 pronađenim dijelom na snijevanju samo jedna epula,  
naopake kožne rukavice, mrežica, platinaste i ostale maglene platinaste

Mitilo platinaste br. 302

Položaj tijela (naznačiti pravac sjevera)



*Priložene  
ant. i mod.  
zubane epule  
le. i ostale  
platinaste*

Ova izjava koja se sastoji od 1 strane je istinita u skladu sa mojim najboljim znanjem i vjerovanjem, i ja znam da ću, ako se ista priloži kao dokazni materijal, odgovarati za krivično djelo ukoliko svojom voljom izjavim/navedem nešto što je lažno ili nešto za što ne vjerujem da je istina.

Potpis

Datum 03.06.2002



X0164065





X0164066

IDENT. BROJ 302.	N N	SPOL MUŠKI	STATUS CIVIL
1. MJESTO PRONALASKA POSMRTNIH OSTATAKA  BRUVNO			
2. VRIJEME PRONALASKA POSMRTNIH OSTATAKA  12. 08. 1995.			
3. ELEMENTI ZA IDENTIFIKACIJU			
A) FOTOGRAFIJA	<u>DA</u>	NE	
B) DAKTILOSKOPIJA	DA	<u>NE</u>	
C) OSOBNI PREDMETI	DA	<u>NE</u>	
D) ODJEĆA			
	Leš u potpunosti izgorio.		
E) OBUĆA			
4. MJESTO POKOPA  Na mjesnom groblju GRAČAC.			

G 04/014 B

X0164067

Liječnik obducent:  
Dr. Stjepan Gusić

Pomoćnik kod obdukcije:  
Paurović Marino

Zapisničar:  
Elza Pintarić

Z a p i s n i k  
Od 26.9.2002. god.

Ostaci muške osobe potpuno skeletiranih kostiju koje su odvojene a mekih tkiva nema. Kostii su ispremijesane.

Kosti:

Kosti lubanje prelomljene, sačuvan samo stražnji dio svoda i stražnja lubanjska jama. Donja čeljust odvojena i bezuba.

Gornji dio trupa, ostaci odjeće i kostiju djeluju karbonizirano.

Prisutna frakturirana tibija.

Uz lijevu lopaticu pronađen metak a u tom području lopatica je fragmentirana. Desna je čitava.

Još jedan metak pronađen u području lijeve zdjelice koja je također fragmentirana.

Desni femur dužine 46,8 cm.

Odjeća, obuća:

Ostaci tamno plave vunene veste, grubo platno nalik na jutu u kojem je tijelo bilo omotano.

Ostaci obuće ali samo grubi gumeni đon, ostaci plave vunene veste, i još jedna tanja vunena vesta.

Predmeti:

Metalna tabakera sa natpisom TABAJARA, ostaci šibica,

Metalna pločica

Uzrok smrti:

Vulnera sclopetaria corporis.

Elementi identifikacije:

Osoba starije dobi

Visine

Zubi

Odjeća, predmeti

Liječnik obducent:  
Dr. Stjepan Gusić



X0164068

G 04/014 B

## ANTROPOLOŠKA ANALIZA

Dr. Mario Šlaus

Loše ušćuvan kostur odraslog muškarca.

Spol je muški na temelju morfologije kraniuma, veličine i robusnosti dugih kostiju. Starost od 60 - 70 god. na temelju prisutnosti degenerativnih promjena na kralježnici, poglavito vratne, na temelju odsutnosti zuba na mandibuli i maksili, na temelju translucencije na prisutnim skapulama.

Visina: femur je dugačak 46,8 cm što odgovara visini

Faktori individualizacije:

Nedostatak zubiju i na maksili i na mandibuli, zatim vrlo loše ušćuvana kralježnica sa brojnim degenerativnim promjenama. Nadalje, lijevi mandibularni kondil je ili kongenitalno ili iz traumatskog razloga niži od visine ramusa mandibule. Ili je kongenitalno takav spljošten ili kao posljedica traume.

Perimortalne traume:

Prisutan je veći broj perimortalnih trauma uglavnom lociranih na lijevoj strani tijela. Osim toga prisutan je prostrijelna ili eksplozivna ozljeda kraniuma. Međutim, ulaz i izlaz se neda rekonstruirati. Na kraniumu dakle prisutna izrazita fragmentacija nakon detaljnog ljepljenja još uvijek veći dio nedostaje, konzistentna je ili sa prostrijelom ili sa eksplozivnom ozljedom. Ista stvar je prisutna na skapovi i na glavi od humerusa na lijevoj strani također distalni lijevi radius također lijeva tibija i lijeva fibula.

Na desnoj strani prisutan je perimortalni defekt na sredini diafize desnog humerusa.

Lijeve rebra 8., 9. i 10. također pokazuju perimortalne traume.

Dr. Mario Šlaus



MRTVO TIJELO

X0164069

Broj: G04/0473

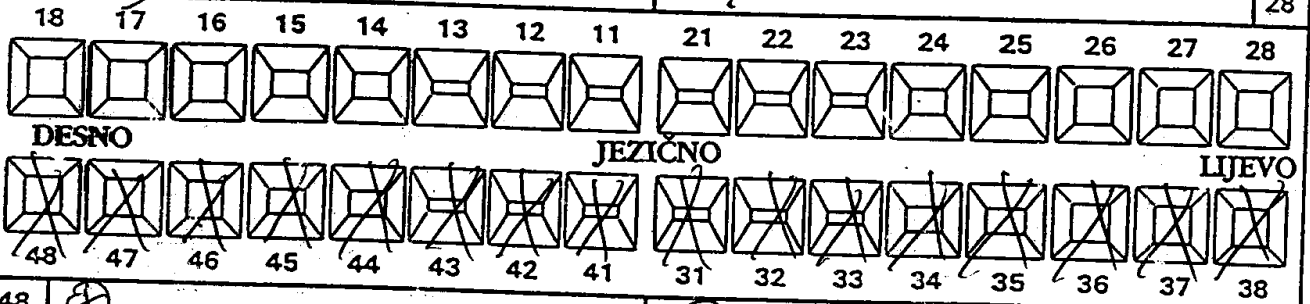
Mjesto smrti : GRACAE

Datum smrti :   Dan   Mjesec   Godina

Spol nepoznat

Muško  Žensko

86		PODACI O ZUBIMA
11		
12		21
13		22
14		23
15		24
16		25
17		26
18		27
		28



48	⊕	⊕	38
47	⊕	⊕	37
46	⊕	⊕	36
45	⊕	⊕	35
44	⊕	⊕	34
43	⊕	⊕	33
42	⊕	⊕	32
41	⊕	⊕	31

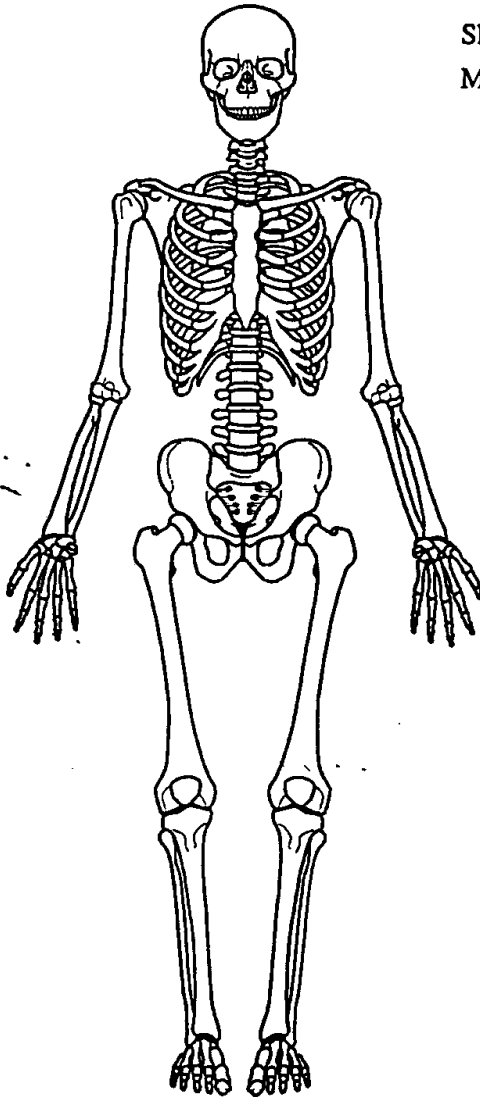
87	Opis krunica, mostova, proteza	
88	Okluzija, aricija, anomalije, pušnjač, parodontni status, ostalo	<p>Gornje eljuzt nedostaje!</p> <p>Totalno bezubne donje eljuzt</p>
89	Rdg	FOTOGRAFIRANO 24.10.02. Julij
90	Ostali materijal	NA
91	Dob	XO

# RADIOLOGY REPORT / *RADIOLOŠKO IZVJEŠĆE*

X0164070

Case No / *Predmet br.:* G 04/014 B

Radiology Date / *Datum radiologije:* 17.9. 2002.



Skeleton  
Mixed bones

<input type="checkbox"/>
<input checked="" type="checkbox"/>

Comments

## Fluoroscopy findings / *Fluoroskopski nalazi*

Dijaskopijom ispremiješanih postmortalnih ostataka prikaže se fraktura tibije - kosa.  
Uz lakatni zglob (L ?) sjena metala - metak i metalne pločice.  
U visini torakolumbalnog prijelaza paravertebralno vidi se jedna veća te više manjih metalnih sjena - dijelovi projektila iz vatrenog oružja. Uz toraks vjerojatno lijevo vidi se metalna sjena - zrno metka te sjena najvjerojatnije novčanika. Metalna sjena - dio upaljača i metalna klamera.  
Sjena metka uz klavikulu vjerojatno lijevo.  
Frakturirana - višestruko kalota lubanje.

Radiologist / *Radiolog:* dr Kapetanović

Signature / *Potpis:* Kapetanović

Assisted by: Radiographer / *Radiografer:* ing.med.rad. Nenad Vodopija.



X0164071

United Nations International Criminal Tribunal for the former Yugoslavia  
*Međunarodni krivični sud za bivšu Jugoslaviju Ujedinjenih naroda*

## AUTOPSY REPORT

### IZVJEŠĆE O OBDUKCIJI

GRAVE SITE / MJESTO GROBNICE : GRAČAC

Mortuary / Mrtva-nica: Zagreb

Case No / Predmet br.: G 04/014 B

Autopsy Date / Datum obdukcije: 26.9.2002.

#### Summary / Rezime:

Ostaci muške osobe potpuno skeletiranih kostiju koje su odvojene a mekih tkiva nema. Kostiju su ispremiješane.

Kostiju gornjeg dijela trupa kao i ostaci odjeće djeluju karbonizirano.

Prema antropološkom pregledu utvrdi se da radi o muškarcu između 60 - 70 god, procjenjene visine 175,96 cm na temelju mjerenja duljine desne bedrene kostiju.

Ostaci tamno plave vunene veste, grubo platno nalik na jutu u kojem je tijelo bilo omotano. Ostaci obuće ali samo grubi gumeni đon, ostaci plave vunene veste, i još jedna tanja vunena vesta.

Metalna tabakera sa natpisom TABAJARA, ostaci šibica, metalna pločica

Lijevi mandibularni kondil je ili kongenitalno ili iz traumatskog razloga niži od visine ramusa mandibule.

Prisutan je veći broj perimortalnih trauma uglavnom lociranih na lijevoj strani tijela. Prisutna je prostrijelna ozljeda glave, međutim ulazna i izlazna rana ne mogu se rekonstruirati. Utvrde se traumatske promjene na lijevoj palčanoj kostiju, lijevoj goljениčnoj kostiju i lijevoj lisnoj kostiju, te na glavi lijeve nadlaktične kostiju. Prisutan je i perimortalni defekt na srednjoj trećini desne nadlaktice. 8. 9. i 10. lijevo rebro pokazuju također perimortalne traume ozljeđivanja. Fragmentirana je lijeva lopatica i lijeva strana zdjelice.

Uz lijevu lopaticu projektil koja je fragmentirana.

Još jedan projektil pronađen je u području lijeve strane zdjelice koja je također fragmentirana.

#### Cause of Death / Uzrok smrti:

It is my determination that the cause of death in case number ..... was:

*U predmetu broj G 04/014 B utvrdio sam sljedeći uzrok smrti:*

#### Strijelna ozljeda trupa.

This formal report is based upon the autopsy report that I prepared at the time of my examination. Both reports truly and accurately reflect my findings. / Ovo službeno izvješće zasniiva se na obdukcijском izvješću koje sam izradio po obavljenom pregledu. Oba izvješća predstavljaju istinit i točan prikaz mojih nalaza.

Name of the forensic Pathologist: Dr. Stjepan Gusić

Assisted by *Pavlović*

Signature / Potpis:

Radiologist: *Dr. Kapetanović*

Anthropologist: Dr. sc. M. Šlaus

Odontologist: Prof. Hrvoje Brkić

Date / Datum: 11.11.2002.

**A. General Description of Remains / Opći opis posmrtnih ostataka:**

X0164072

Loše ušćuvan kostur odraslog muškarca.

Spol je muški na temelju morfologije kraniuma, veličine i robusnosti dugih kostiju.

Starost od 60 - 70 god. na temelju prisutnosti degenerativnih promjena na kralježnici, poglavito vratne, na temelju odsutnosti zuba na mandibuli i maksili, na temelju translucencije na prisutnim skapulama.

Visina: femur je dugačak 46,8 cm što odgovara visini 175,96 cm.

**Remains Comment / Komentar o posmrtnim ostacima:**

Largely or totally skeletonised / Pretežno ili kompletno skeletonizirani	X
Well preserved, perhaps with skin present / Dobro sačuvani, eventualno koža prisutna	
Degree of preservation between the two / Stupanj sačuvanosti između prvog i drugog	

**B. Clothing and Other Items / Odjeća i drugi predmeti:****Clothing / Odjeća:**

Ostaci tamno plave vunene veste, grubo platno nalik na jutu u kojem je tijelo bilo omotano.

Ostaci obuće ali samo grubi gumeni đon, ostaci plave vunene veste, i još jedna tanja vunena vesta.

**Blindfolds / Povez za oči:****Ligatures / Ligature:****Other Items (Personal Items) / Ostalo (osobni predmeti):**

Metalna tabakera sa natpisom TABAJARA, ostaci šibica, Metalna pločica.

**C. Identifying Features / Karakteristične osobine:****Sex / Spol muški**

	Unknown/nepoznato	Male/muško	Female/žensko
From examination of soft tissues / Prema pregledu mekanog tkiva:			
From anthropology details / Prema antropološkim pojedinostima:		X	

**Age Range / @ivotna dob starije dobi.**

From anthropology data / Prema antropološkim podacima:	60 - 70
--	---------

If not possible: write "0-100" / Ako se ne može odrediti: piši "0-100"

**Build / Tjelesna građa**

Robust / Krupan		Thin / Mršav		Average / Normalna Gradja	
-----------------	--	--------------	--	---------------------------	--

X0164073

**Height (cm) / Visina (cm) 175,96 cm**

From estimation of intact body / Prema procjeni neoštećenog tijela:	
From anthropology data / Prema antropološkim podacima:	<b>X</b>
Bones used (anthropology) / Korištene kosti (antropologija):	<b>femur</b>

**Hair / Kosa i dlake**

	Color / Boja							Length Dužina	Description Opis
	Black Crna	Brown Smedja	Blond Plava	Red Crvena	Grey Siva	White Bijela	Not possible ne može se odrediti		
Head Kosa									
Beard Brada									
Moustache Brkovi									

**Teeth / Zubi** Gornje čeljust nedostaje. Donja čeljust totalno bezuba.**General description / Opći opis:**

See Odontology Report / Vidi Izvješće Odontologije

**Tattoos / Tetovaže:****Scars / Ožiljci:****Other Features / Ostalo:****D. Body Parts Missing / Nedostaju dijelovi tijela:****E. Injuries / Ozljede:****Fluoroscopy findings / Fluoroskopski nalazi**

See Radiology Report / Vidi Radiološko Izvješće

**Main injuries described / Opis glavnih ozljeda**



Case No / Predmet br.:

<b>Head &amp; Neck</b> <i>Glava &amp; vrat</i>	Probably ante-mortem <i>Vjerojatno ante-mortem</i>	Probably post-mortem <i>Vjerojatno post-mortem</i>	Cannot tell <i>Neutvrđi o</i>
Prisutna je prostrijelna ozljeda glave.	X		
<b>Trunk</b> <i>Trup</i>	Probably ante-mortem <i>Vjerojatno ante-mortem</i>	Probably post-mortem <i>Vjerojatno post-mortem</i>	Cannot tell <i>Neutvrđi o</i>
Fragmentirana je lijeva lopatica i lijeva strana zdjelice. 8. 9. i 10. lijevo rebro pokazuju također perimortalne traume ozljeđivanja.	X X		
<b>Upper Limb</b> <i>Ruke</i>	Probably ante-mortem <i>Vjerojatno ante-mortem</i>	Probably post-mortem <i>Vjerojatno post-mortem</i>	Cannot tell <i>Neutvrđi o</i>
Traumatske promjene na lijevoj palčanoj kosti. Na glavi lijeve nadlaktične kosti prisutne traumatske promjene. Prisutan je i perimortalni defekt na srednjoj trećini desne nadlaktice.	X X X		
<b>Lower Limb</b> <i>Noge</i>	Probably ante-mortem <i>Vjerojatno ante-mortem</i>	Probably post-mortem <i>Vjerojatno post-mortem</i>	Cannot tell <i>Neutvrđi o</i>
Traumatske promjene na lijevoj goljениčnoj kosti i lijevoj lisnoj kosti.	X		
<b>Body parts</b> <i>Dijelovi tijela</i>	Probably ante-mortem <i>Vjerojatno ante-mortem</i>	Probably post-mortem <i>Vjerojatno post-mortem</i>	Cannot tell <i>Neutvrđi o</i>

**F. Internal Tissues / Unutarnje tkivo:****G. Samples and Other Items Retained / Uzorci i drugi sa~uvani predmeti:**

SOCO / Djelatnik na o~vidu:

	Yes/No Da/Ne	Description / Opis
Bullets / Meci	DA	Još jedan projektil pronađen je u području lijeve strane zdjelice koja je također fragmentirana. Uz lijevu lopaticu projektil koja je fragmentirana.
Shrapnel / Geleri		
Other / Ostalo		

**Anthropology / Antropologija**

	Description / Opis
Pubic Symphysis /	
Right or Left 4 <sup>th</sup> Rib / Desno ili lijevo 4. Rebro	
Clavicle / Clavicula	
Other / Ostalo	

**DNA / DNA**

	Description / Opis
Femur / Femur	X
Teeth / Zubi	
Other / Ostalo	

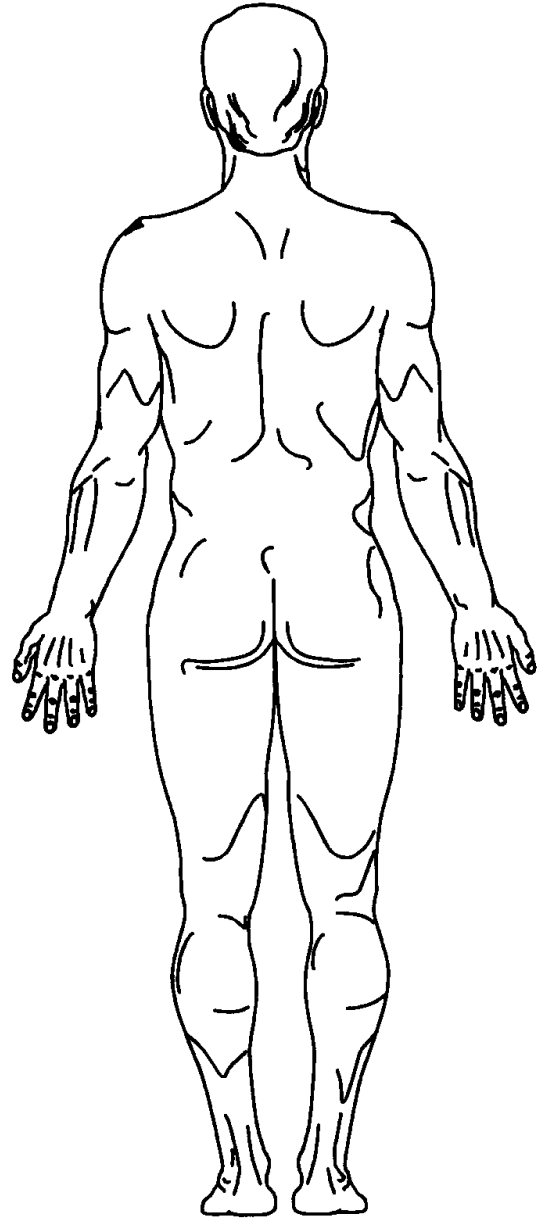
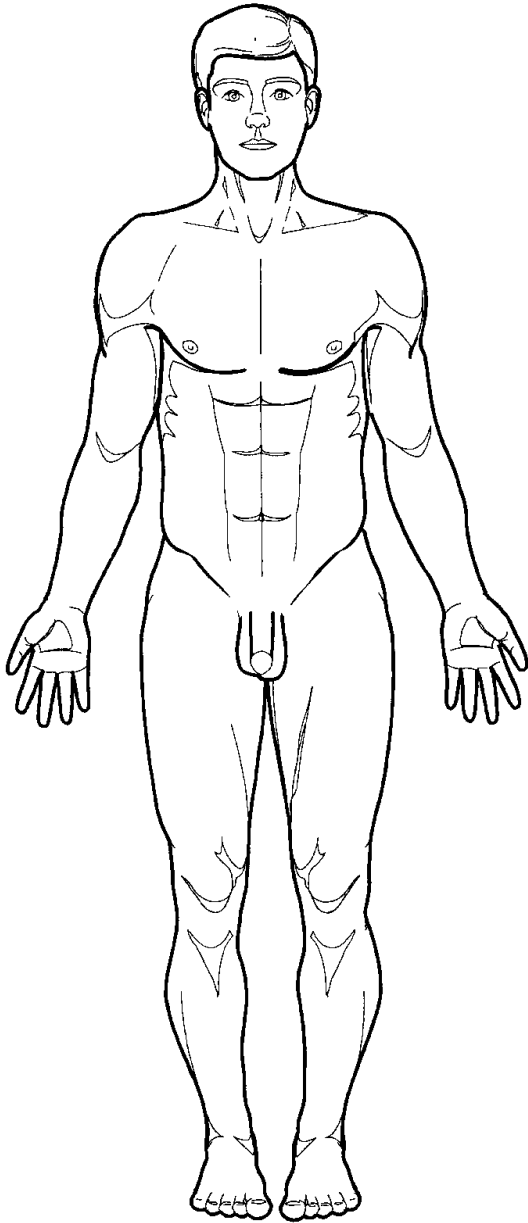
**Other / Ostalo****H. Cause of death / Uzrok smrti:**

See page 1 "Summary" / Vidi str. 1 "Rezime"

**Cause type / Vrsta uzroka**

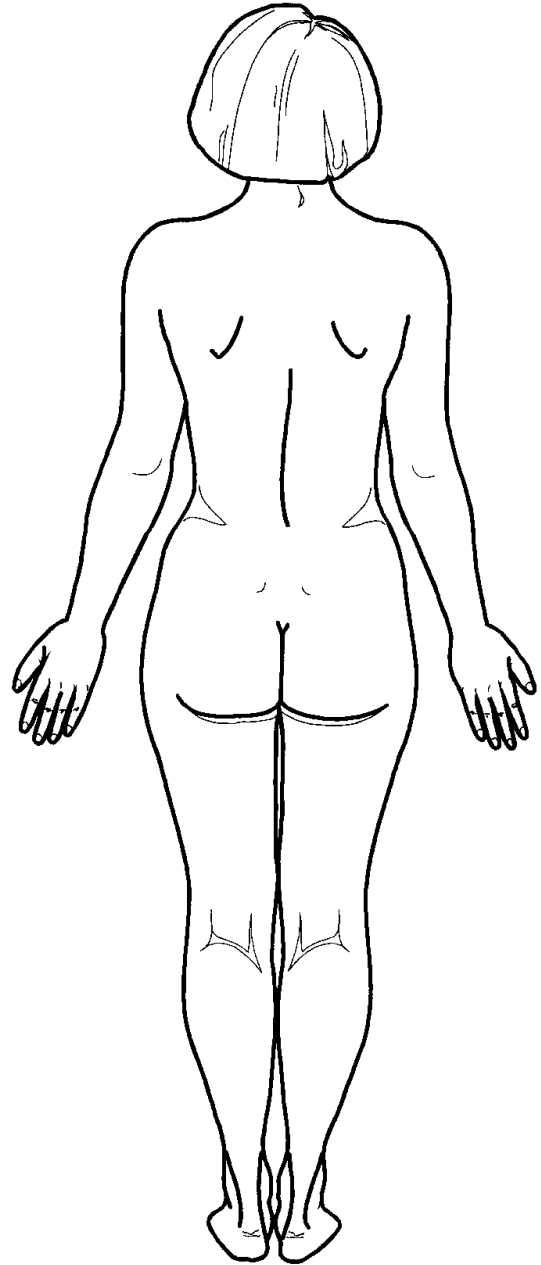
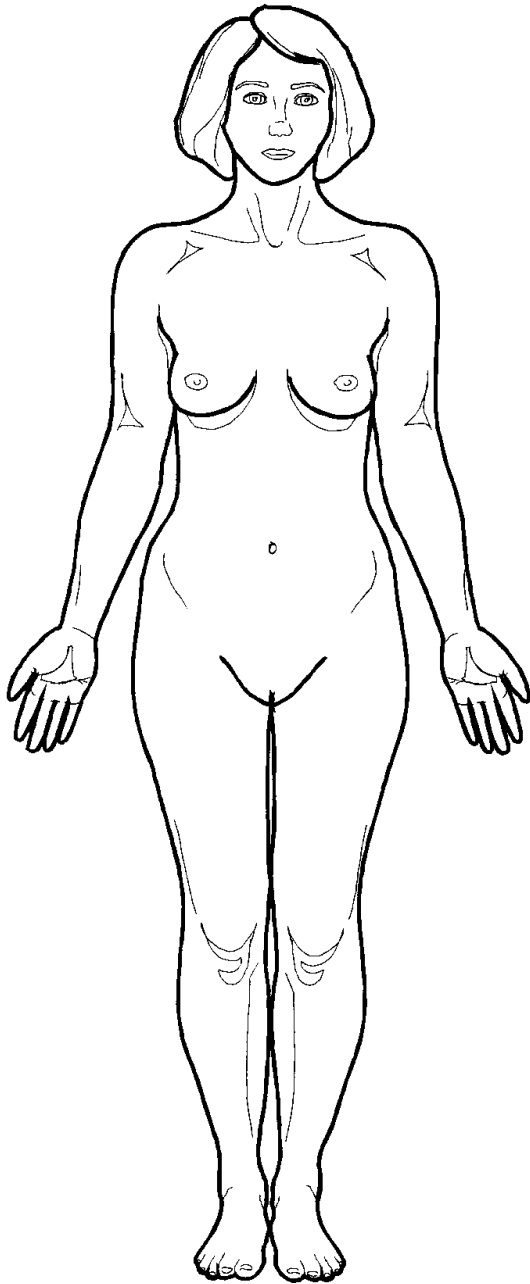
Blunt force trauma / Trauma od tupe sile	
Burns / fire injury / Opekline / ozljeda od vatre	
Gunshot injury / Ozljeda od vatrenog oru`ja	X
Sharp force trauma / Trauma od o`tre sile	
Shrapnel injury / Ozljeda od gelera	
Other / Ostalo	
Unascertained / Neutvr`eno	

X0164076



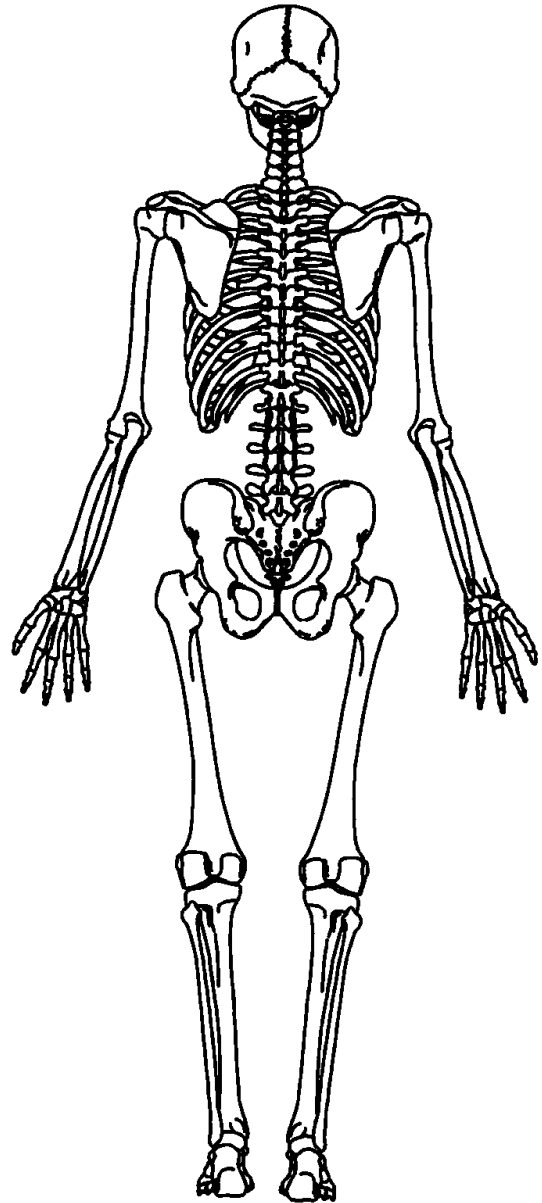
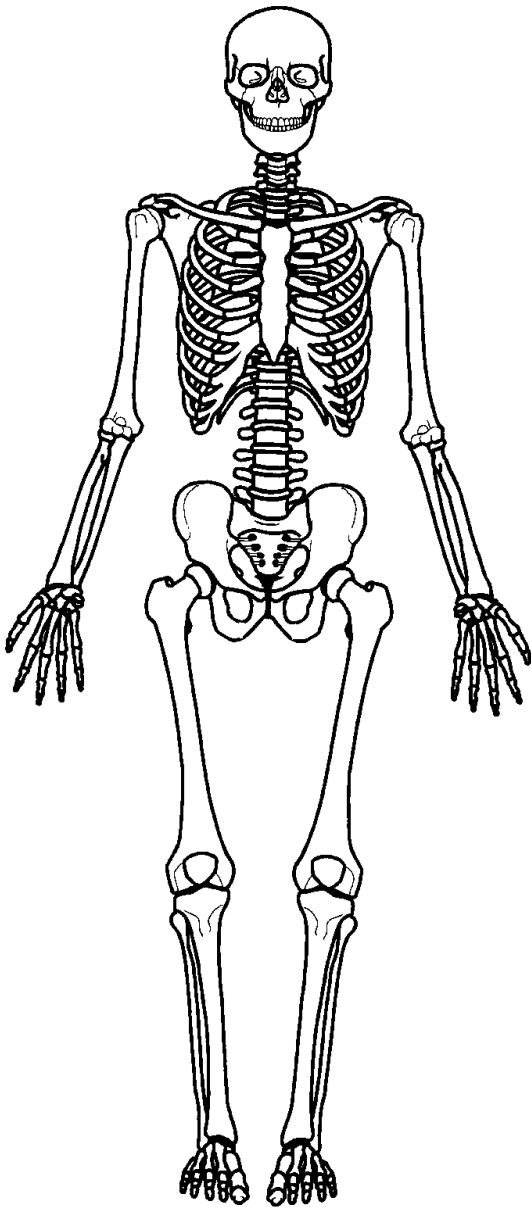
Location of injuries  
Lokacija ozljede

X0164077



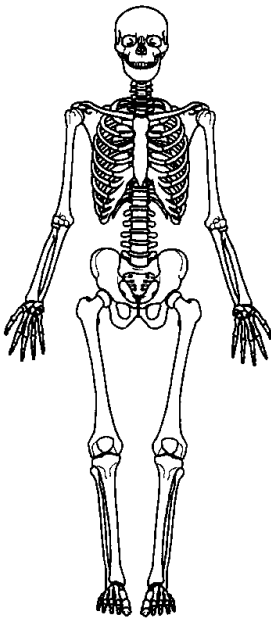
Location of injuries  
Lokacija ozljede

X0164078

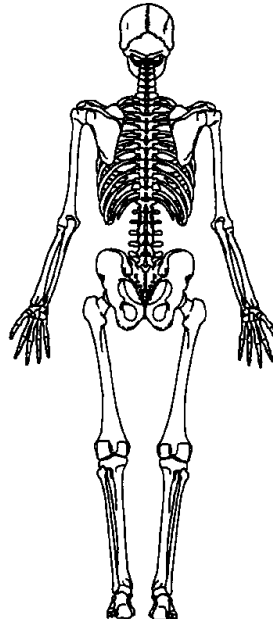


Blacken the missing body parts  
*Oboji u crno kosti koje nedostaju*

## GUNSHOT INJURIES / OZLJEDE OD VATRENOG ORU@JA X0164079



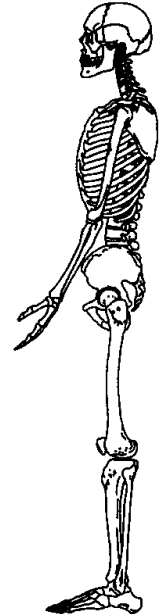
front view/srijeda



back view/Odozada



right view/s desna



left view/s lijeva

Indicate the trajectory of the bullet/ Prika`ite putanju metka

**Number of Gunshot injuries / Broj ozljeda od vatrenog oru`ja:**

Head & neck / Glava & vrat	
Trunk / Trup	X
Upper limb / Ruke	
Lower limb / Noge	
Body parts / Dijelovi tijela	

**Location of the entry point / Lokacija ulazne rane:**

	Front/Srijeda	Back/Odozada	Right/S desna	Left/S lijeva	Undetermined/Nepoznato
Head & neck / Glava & vrat					
Trunk / Trup				X	

**Determination of shot range / Odre`ivanje da li je metak ispucan izbliza :**

Possible /Mogu`e je odrediti	
Not possible / Nije mogu`e odrediti	X

If possible, indicate (for which entry wound) if there are macroscopic signs of contact or short range.

Ako je mogu`e, ozna`ite (za svaku ulaznu ranu) da li postoje mikroskopski znakovi kontakta ili je metak ispucan izbliza.